



Stratégies sur l'accès aux médicaments

Plus ticket modérateur ou plus efficience pour les dépenses pharmaceutiques

Ángel María Martín Fernández-Gallardo
Jefe de Área de Farmacia
Servicio de Salud de Castilla-La Mancha

CALASS 2010, D.F. Mexico, 4 de Septiembre



Plus ticket modérateur ou plus d'efficacité pour les dépenses pharmaceutiques

Objectif

Analyser le niveau d'inefficacité dans la prescription de médicaments qui sont financés par les budgets de santé d'un Service Public de la Santé de l'Espagne (SESCAM) en 2009, comme argument contre un plus grand ticket modérateur (co-paiement) pour les patients.



Plus ticket modérateur ou plus efficience pour les dépenses pharmaceutiques

Données dans le SNS 2009:

- Le Système National de Santé Espagnol a consacré 12.506 MM € pour financer 934 MM de médicaments délivrés sur ordonnance.

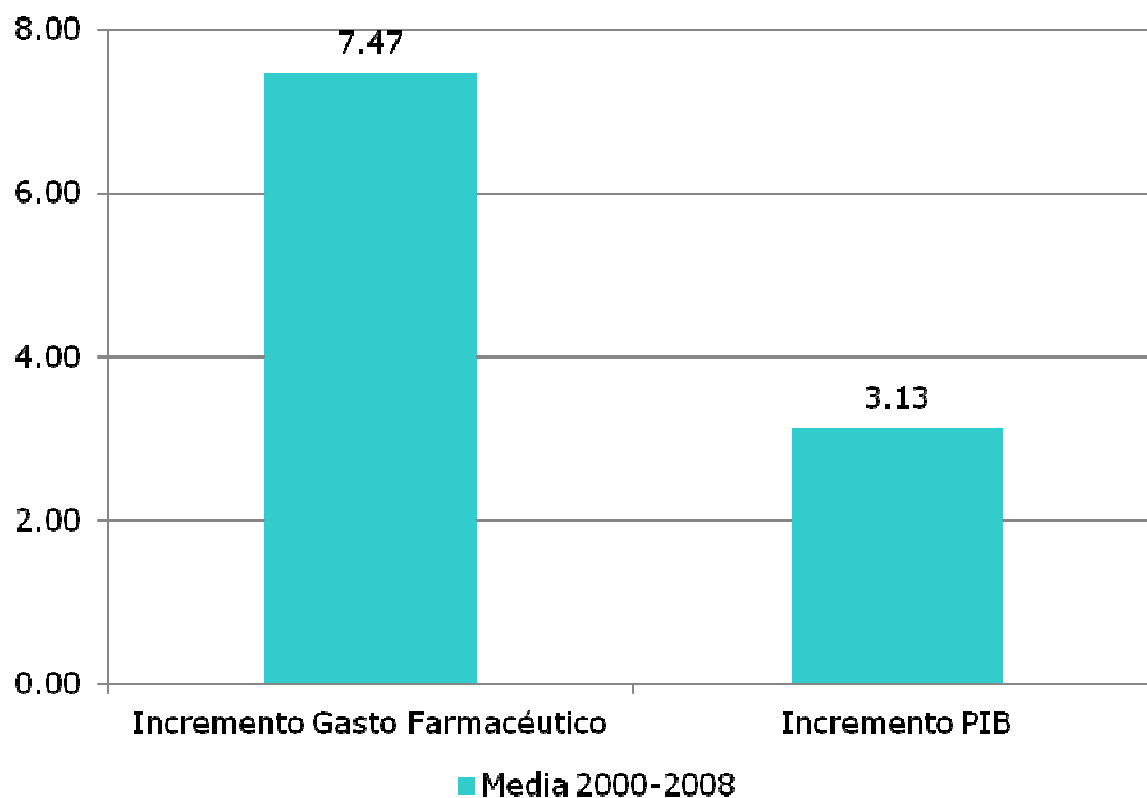
Données dans le SESCAM 2009:

- A consacré 614 MM € pour 44,3 MM sur ordonnances, et 172 MM € dans les hôpitaux.
- En total 786 MM € de 29,3% de son budget.
- Augmentation de la dépense pharmaceutique: 7,5%
- Augmentation du budget de la santé: 7%

Plus ticket modérateur ou plus efficience pour les dépenses pharmaceutiques

Description du problème :

Chaque année, la dépense pharmaceutique est en augmentation plus que ce qu'il augmente le budget de la santé.





Plus ticket modérateur ou plus d'efficacité pour les dépenses pharmaceutiques

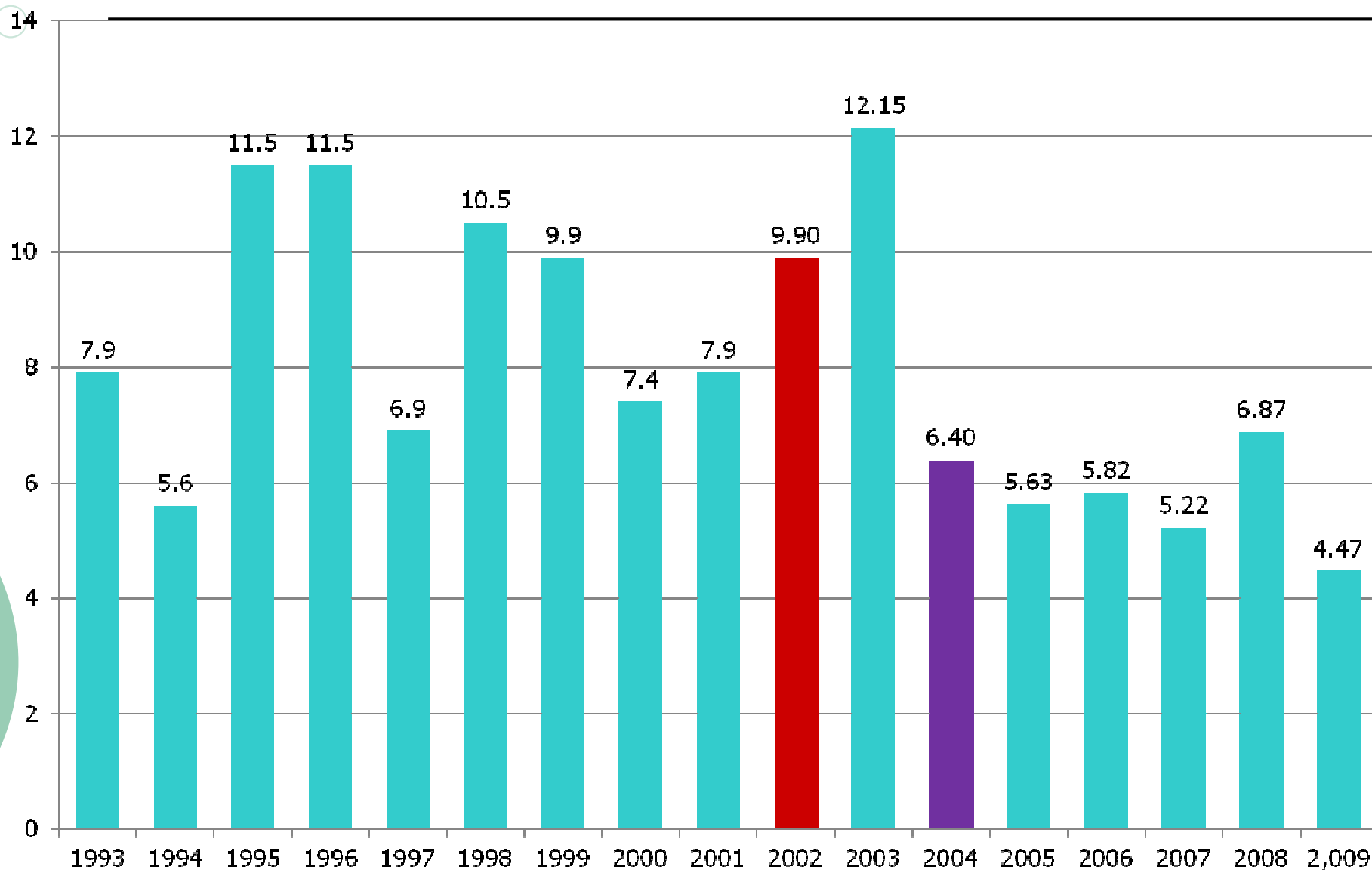
Description du problème :

Le système de santé en Espagne **est financé par l'impôt**. Le gouvernement transfère à chaque Communauté Autonome l'argent nécessaire, sur la base d'un accord préalable.

La gestion des soins de santé n'est pas pour le gouvernement national, elle est intégralement transférée aux Communautés autonomes.

Pour les gouvernements régionaux le budget de la santé est l'un des plus importants et **la déviation du budget supprime les ressources** que les Services de la Santé ont besoin pour d'autres besoins.

Augmentation annuelle de la dépense pharmaceutique du SNS. Moyenne 8%





Plus ticket modérateur ou plus efficience pour les dépenses pharmaceutiques

Analyse de l'augmentation pour les périodes:

Entre 1994 et 2001 (8 années): augmentation annuelle moyenne: 10,9%

Entre 2002 et 2009 (8 années), augmentation annuelle moyenne: 9,0%

Entre 2006 et 2009 (4 années), augmentation annuelle moyenne: 6,1%



Plus ticket modérateur ou plus efficience pour les dépenses pharmaceutiques

Particularité de la dépense pharmaceutique :

Ce qui distingue cette dépense d'autres du même ordre de grandeur **c'est son atomisation** :

- La source des dépenses : plus de 120.000 différents médecins à l'Espagne et plus de **6.000 en CLM**.
- Le consommateur final, le 100% de la population.

Il convient de noter :

Le **financement quasi universelle** pour tous les médicaments approuvés.

La **liberté de prescription** médicale.

Et le **médicament est presque gratuit** pour le patient (**Ticket Modérateur**).



Plus ticket modérateur ou plus efficience pour les dépenses pharmaceutiques

Ticket Modérateur:

Se pose régulièrement dans les médias de l'augmentation du ticket modérateur pour les médicaments (**partie du prix du médicament financé par le patient**).

Effet de la **crise financière**.

En mai, le gouvernement **a approuvé deux mesures visant à réduire** en 1.500 MM € annuelles la dépense pharmaceutique

La première, une baisse de 30% du prix des médicaments génériques.

Le deuxième, un rabais au SNS de 7,5% sur le coût des autres médicaments.



Plus ticket modérateur ou plus efficience pour les dépenses pharmaceutiques

Médicaments Génériques et Prix de Référence :

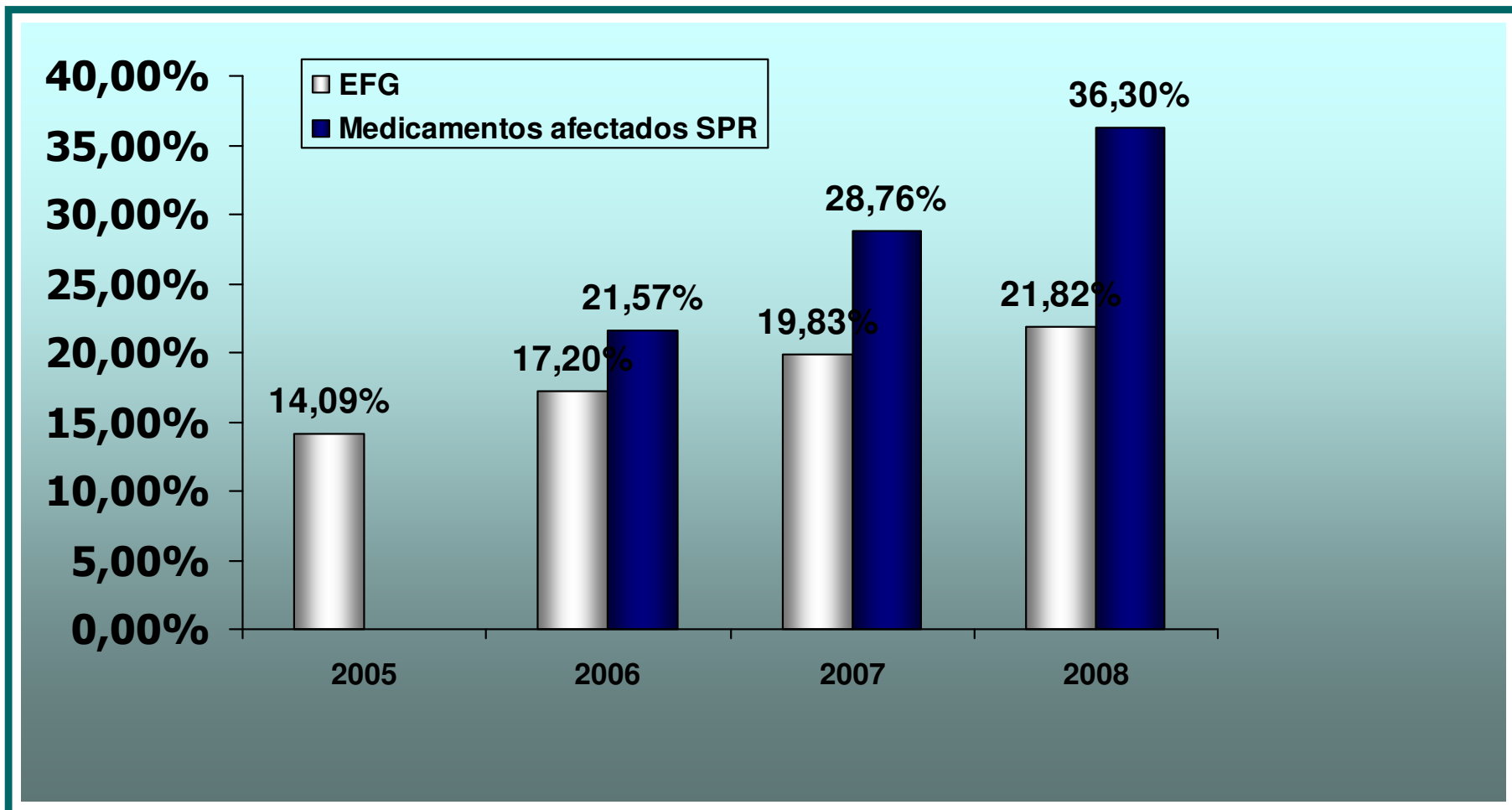
Pour chaque principe actif sous forme posologique, la dose et la taille des médicaments génériques, il y a un prix de référence, **le montant maximal versé par le SNS.**

Il est calculé en utilisant le plus bas coût des médicaments sur le marché.

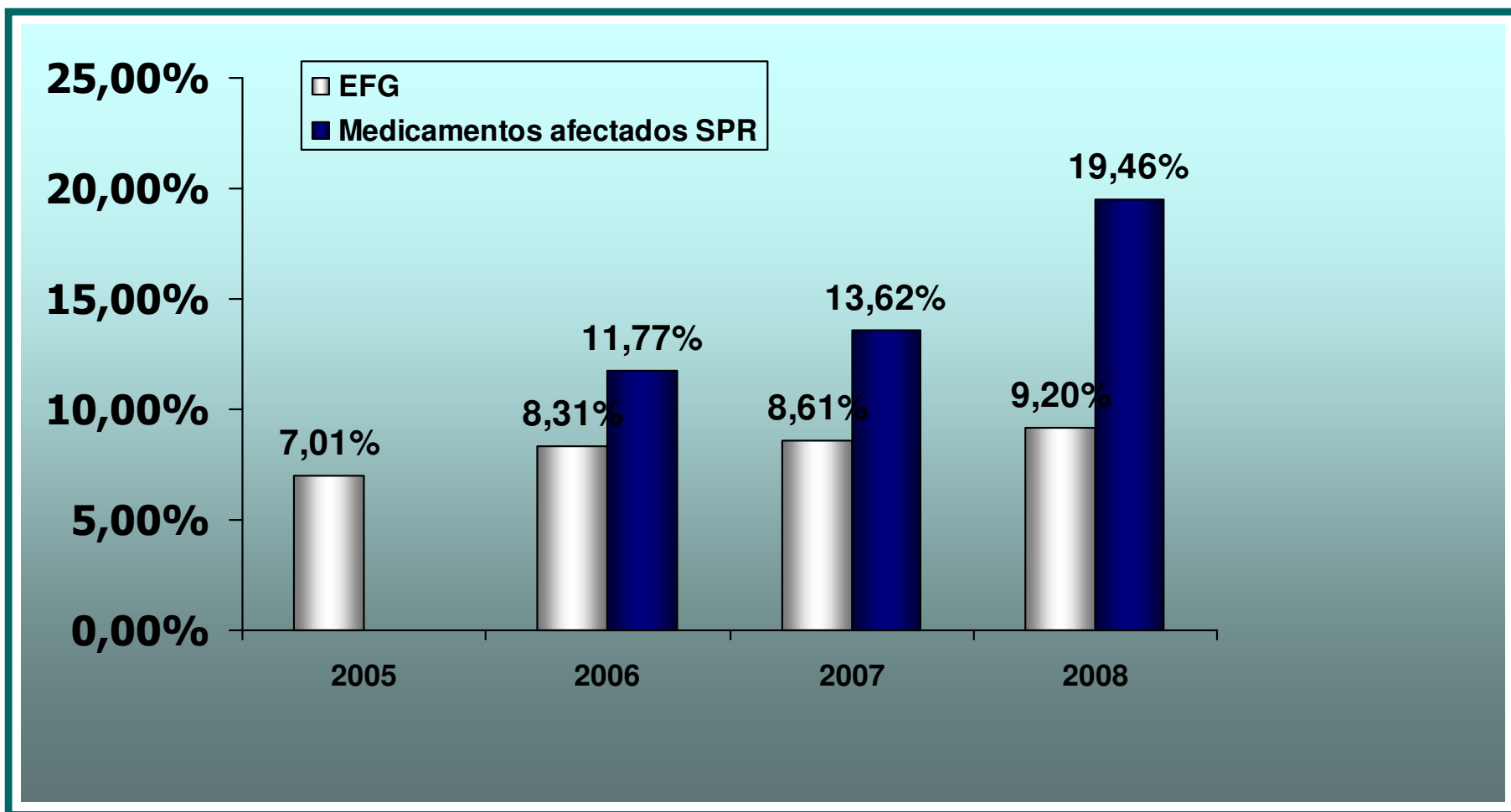
Les médicaments **ayant la même composition doivent ajuster son prix** au prix maximal financé .

S'ils ne baissent pas les prix, ils ne peuvent pas être prèscrits dans le SNS.

% Génériques et % Medicamentos avec Prix de Référence. Sur total remboursable du SNS (en volume)

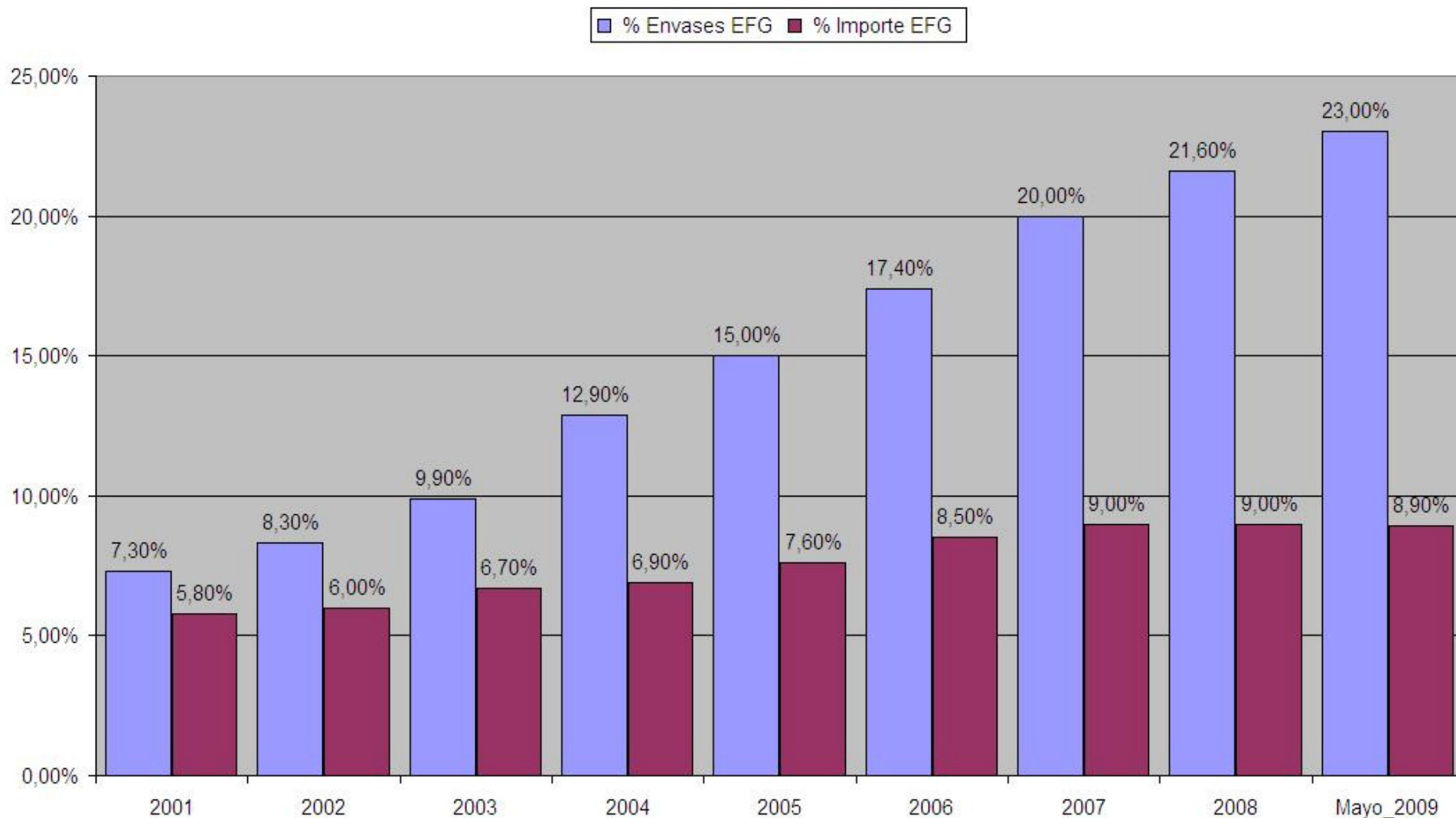


% Génériques et % Medicamentos avec Prix de Référence. Sur total remboursable du SNS (en valeur)



% Génériques dans le SESCAM (en valeur et volume)

Evolución del Consumo de Genéricos en el SESCAM. 2001 a 2009



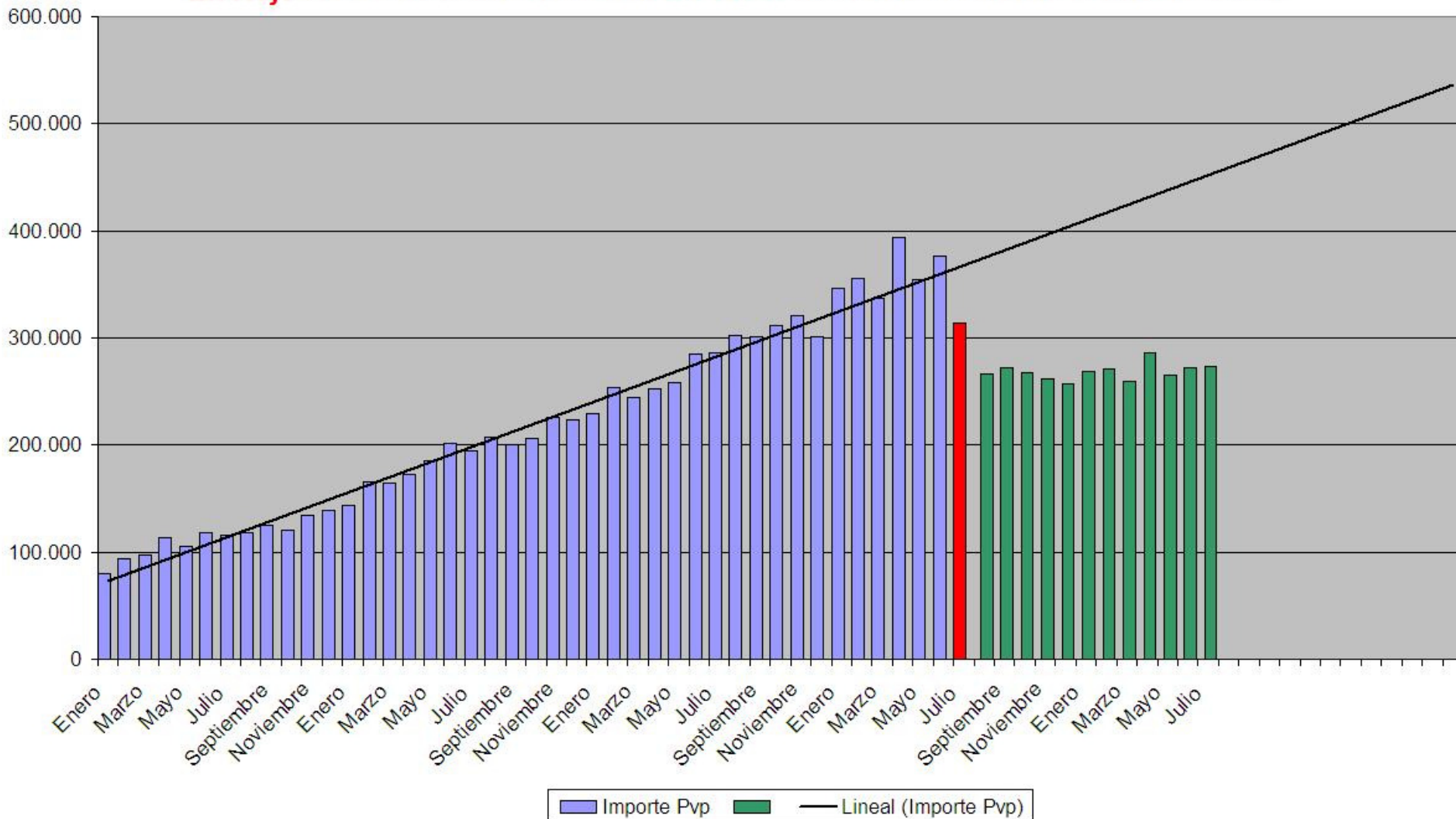
Plus ticket modérateur ou plus efficience pour les dépenses pharmaceutiques

Eléments clés pour améliorer l'efficience:

- Il y a des **options de traitement efficaces** pour traiter le même processus, avec des variations importantes dans le coût.
- Il y a des **options thérapeutiques efficaces très similaires** pour traiter le même processus, avec des variations importantes dans le coût.
- Il y a des **options de traitement avec identique efficacité** pour traiter le même processus, avec des variations importantes dans le coût.

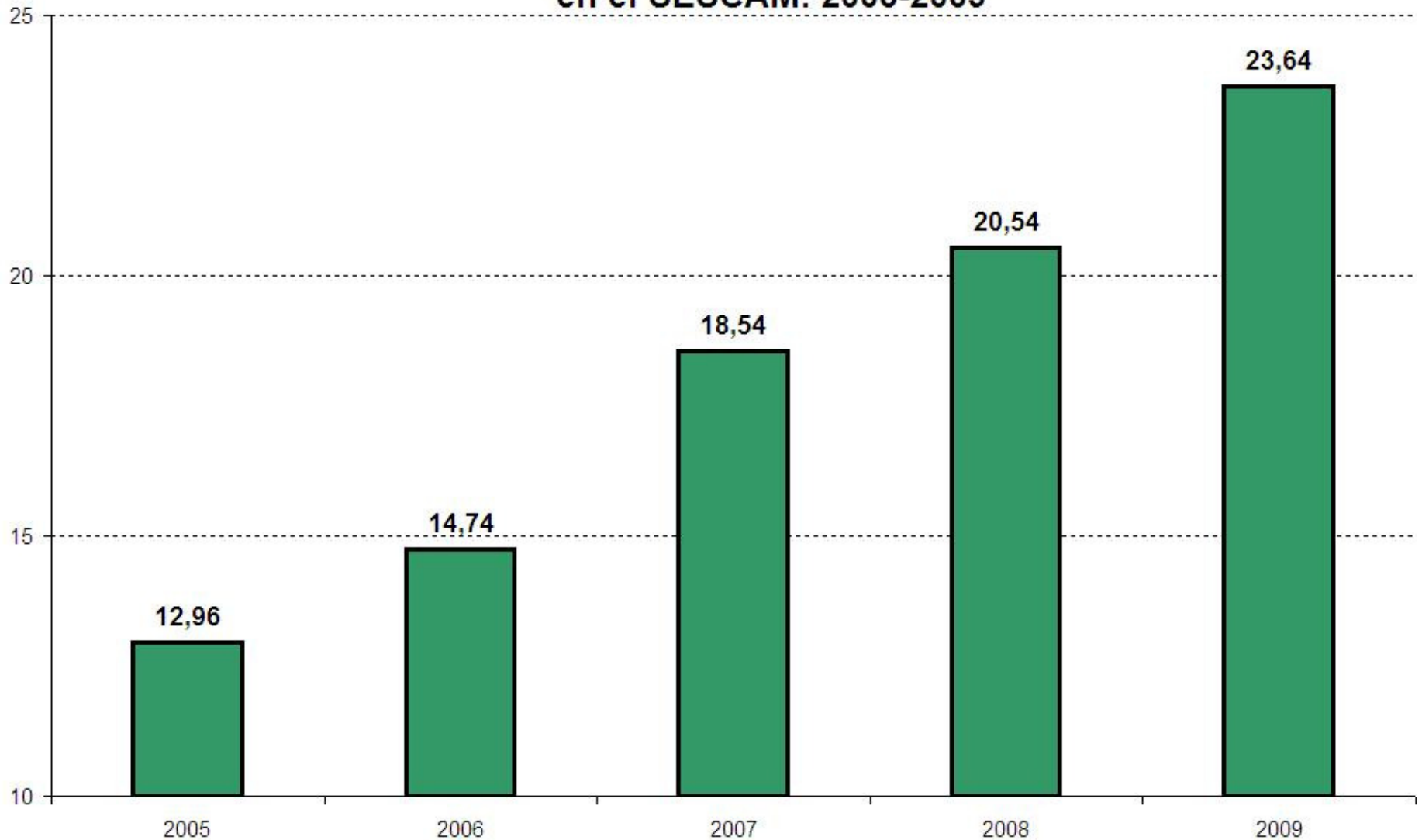
Plus ticket modérateur ou plus efficience pour les dépenses pharmaceutiques

TENDENCIA MENSUAL DEL IMPORTE 2005 a 2009 Y *EXTRAPOLACIÓN A UN AÑO*
En Rojo el mes de la intervención. **En Verde** los 12 meses desde la intervención



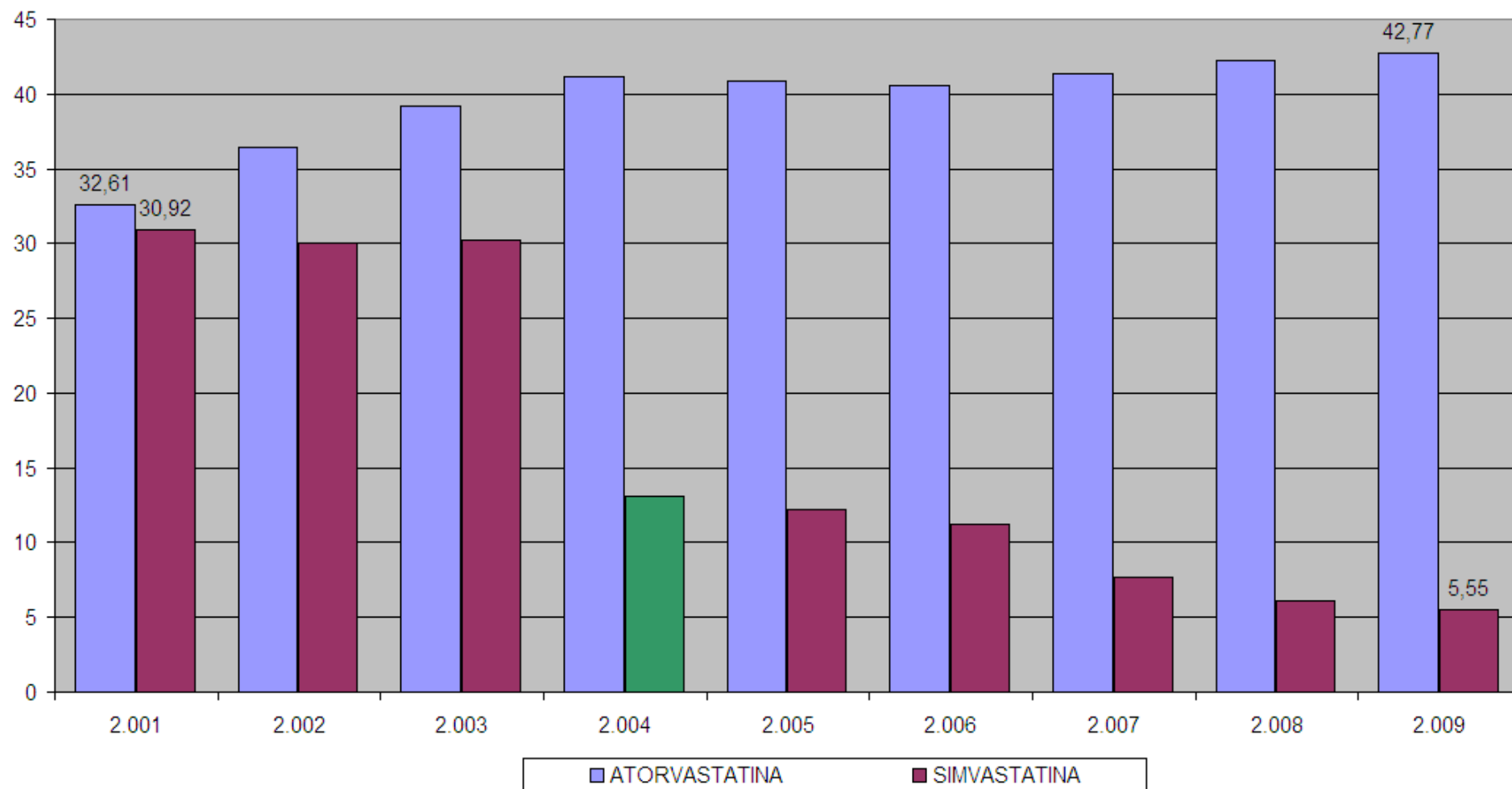
Plus ticket modérateur ou plus efficience pour les dépenses pharmaceutiques

Evolucion Anual de la Prescripción de los Medicamentos más Eficientes en el SESCAM. 2005-2009



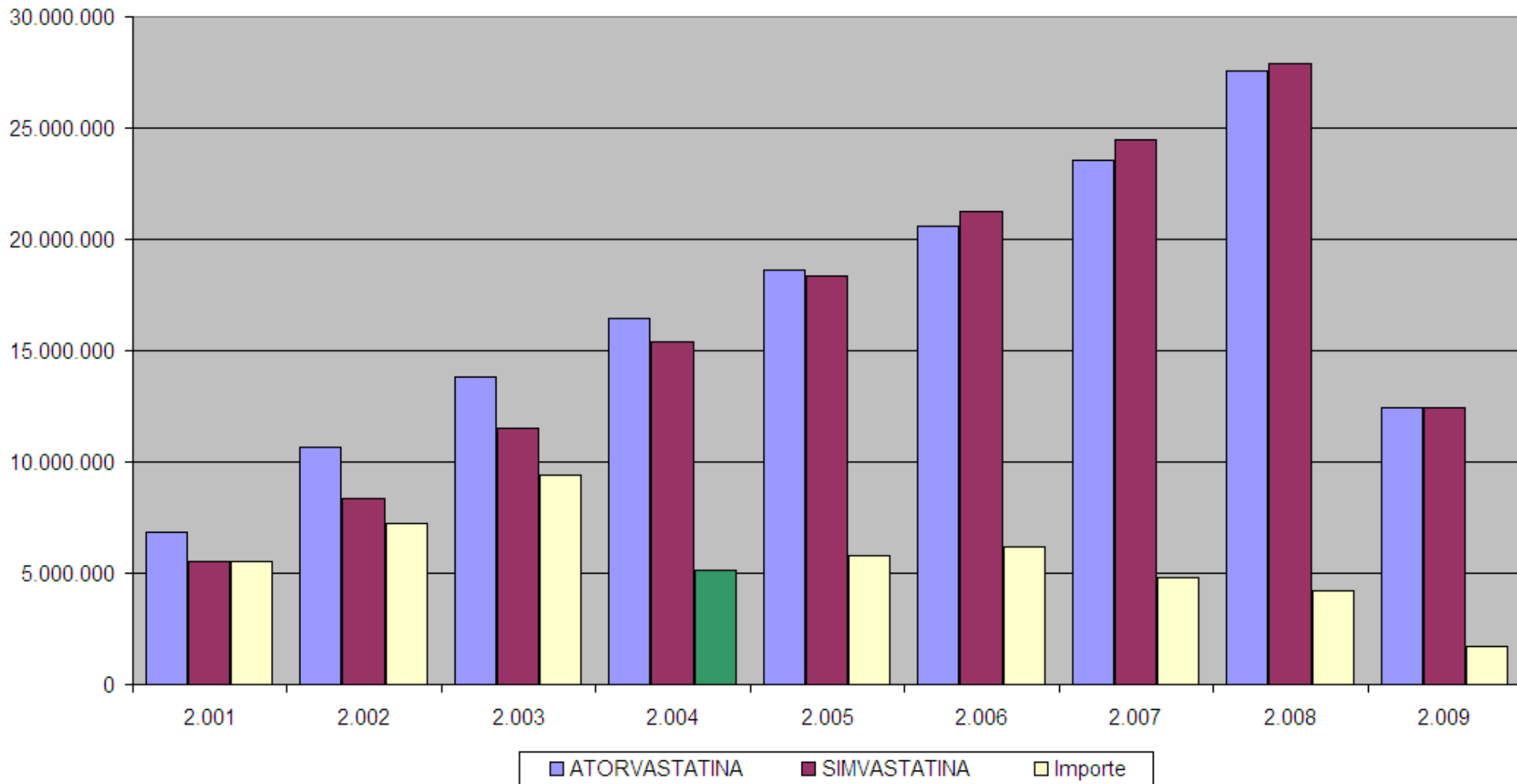
Plus ticket modérateur ou plus efficience pour les dépenses pharmaceutiques

Evolución del Importe por Envase de Simvastatina y de Atorvastatina en el SESCAM desde 2001 a 2009



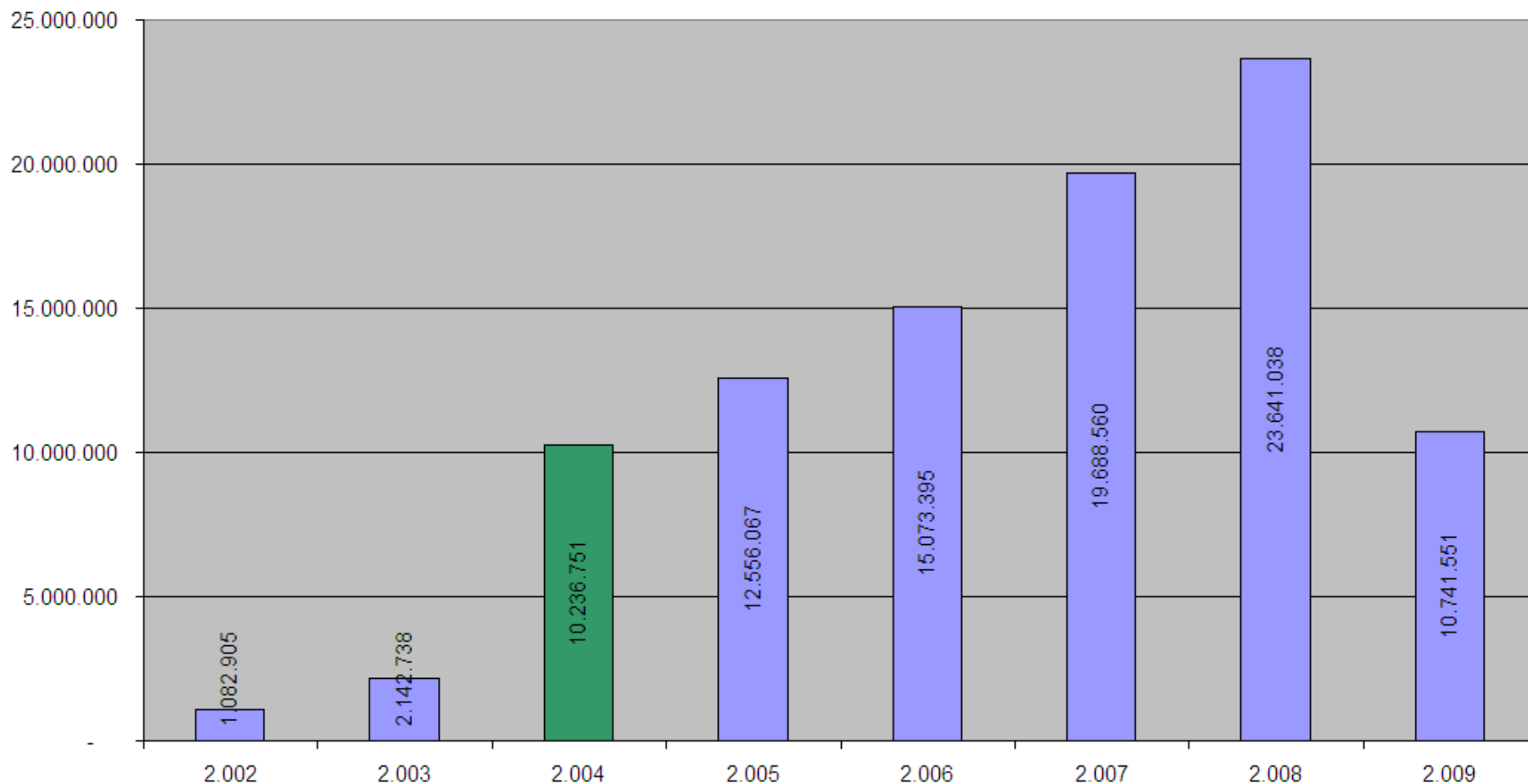
Plus ticket modérateur ou plus efficience pour les dépenses pharmaceutiques

Simulación del Gasto si la Evolución del Importe por Receta de Simvastatina hubiera sido el mismo que el de Atorvastatina



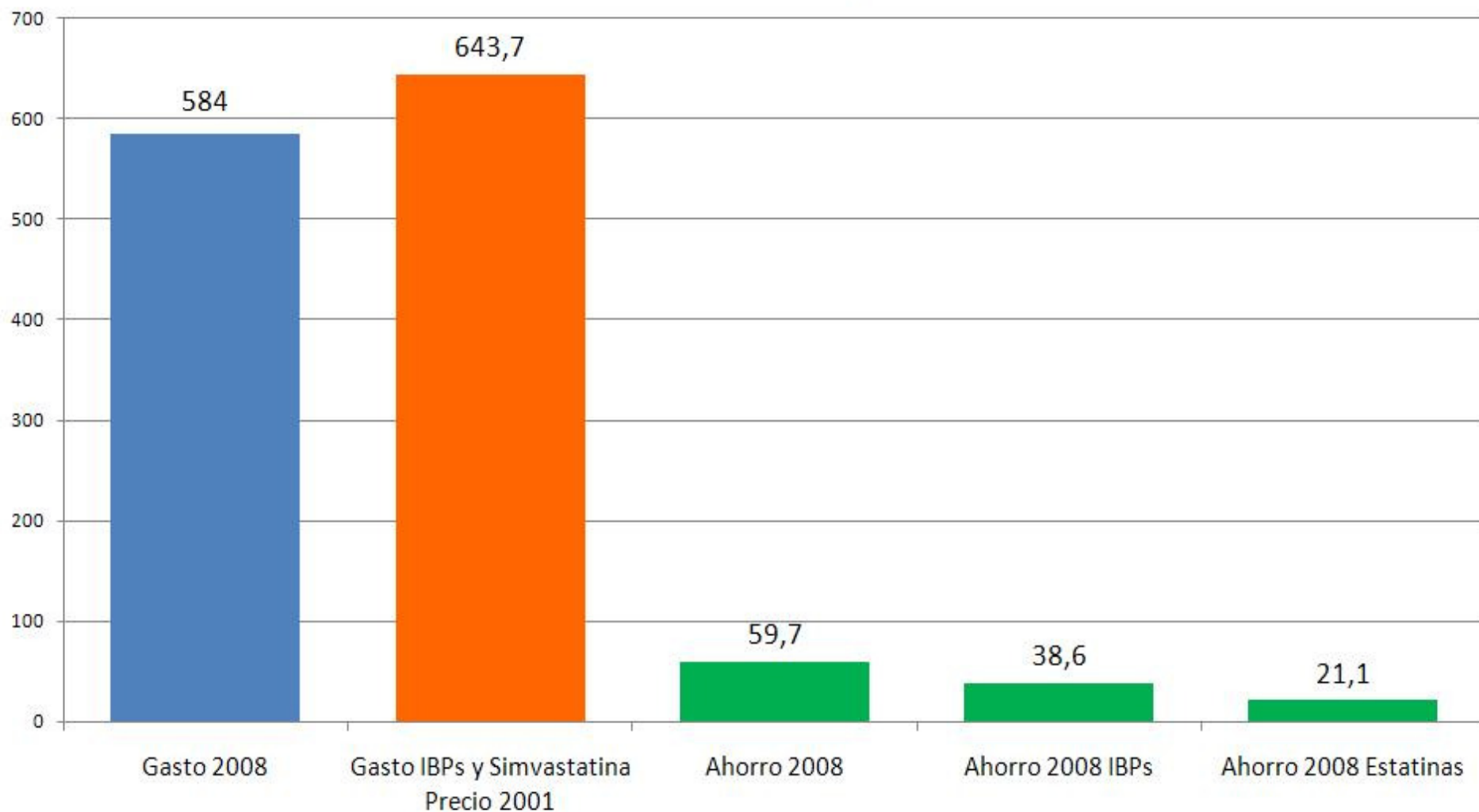
Plus ticket modérateur ou plus efficience pour les dépenses pharmaceutiques

Ahorro Anual en el SESCAM por Prescripción eficiente y existencia de Genericos de Simvastatina: en 8 años: 95 MM de euros



Plus ticket modérateur ou plus eficiencia pour les dépenses pharmaceutiques

Estimación de cual sería el Gasto Farmacéutico en el SESCAM en 2008 con el precio de los Genéricos de IBPs y Estatinas de 2001





Plus ticket modérateur ou plus efficience pour les dépenses pharmaceutiques

Les théories:

Dans le SNS Espagnol après que le financement public de l'un médicament, le choix entre les différentes options de traitement équivalents et de différents coûts d'une même option thérapeutique, repose presque exclusivement sur médecine.

La capacité de la décision du patient est presque inexistant car ni le prix est indiqué sur l'emballage des médicaments.

Dans un tel système un plus élevée ticket modérateur ne contiendrait pas la demande, seulement le paiement de plus pour les patients qui ne décident pas de ce dont ils ont besoin ou leur coût.

Plus ticket modérateur ou plus efficience pour les dépenses pharmaceutiques

Consommation par régime à cotisations

Dans Castilla-La Mancha la population des retraités est le 28% du tout et consomment le 80% de la dépense pharmaceutique.

Dans le SESCAM la contribution des travailleurs pour les médicaments dont ils ont besoin (le ticket modérateur) est restée à des niveaux similaires ces dernières années:

**Dans l'année 2002 était le 25,2% du coût.
Dans l'année 2009 a été le 22,4%.**



Plus ticket modérateur ou plus efficience pour les dépenses pharmaceutiques

Évolution de la consommation par Régime à Cotisations

Si a diminué l'apport total de patients est due presque exclusivement à médicalisation accrue de la population des retraités, qui en 2009 est devenu 50% plus d'ordonnances par patient par année en 2001, a qui en 2009.

Dans les travailleurs actifs cette augmentation est de 19%.

Il est à noter que, depuis 2001, le montant par ordonnance qui est prescrite pour les travailleurs actifs a diminué de 9%, passant de 11,4 € à 10,4 € en 2009.

En revanche, les retraités cela a augmenté de 21%, passant de 13,1 € à 15,9 € en 2009.

Plus ticket modérateur ou plus efficience pour les dépenses pharmaceutiques

Clefs pour l'amélioration de l'efficience

- **La clé n'est pas des travailleurs actifs, qui continuent de payer un pourcentage similaire du coût des médicaments.**
- **La clé n'est pas un retraité, qui n'a pas à décider ce qu'il a besoin ou le prix de ce dont il a besoin.**
- **La clé est le médecin responsable de ces décisions et le Système de Santé Publique qui représente les intérêts des citoyens, et ses impôts financent le coût de ces décisions et ces traitements.**



Plus ticket modérateur ou plus efficience pour les dépenses pharmaceutiques

Hypothèse de travail

Il y a trop d'inefficiencies dans la prescription et la gestion des médicaments financés par le SNS, de placer la responsabilité sur les citoyens nos carences d'agir de manière appropriée à leur sujet.

¿Pourquoi

Si le traitement et son coût est décidé par le médecin

Si le financement des médicaments et leurs prix sont décidés par le gouvernement

Si la bonne gestion de ces ressources est décidée par les services de santé,

doit être pris en charge par les citoyens, le paiement de l'inefficacité de chacun des acteurs précédents?



Plus ticket modérateur ou plus efficience pour les dépenses pharmaceutiques

Méthodes

J'ai quantifié le montant de la consommation individuelle des 10 médicaments les plus prescrits en 2009 dans SESCAM :

Atorvastatina, Clopidogrel, Omeprazol, Pantoprazol, Risperidona, Venlafaxina, Tamsulosina, Risedrónico, Lansoprazol y Fentanilo.

J'ai comparé ce montant avec lequel se produirait si :

Avait été prescrit le moins cher génériques financés avec la composition, le dosage et la forme galénique, identiques.

Pour tamsulosina et lansoprazol, en plus, s'il avait été prescrit une forme galénique non-innovateur.



Plus ticket modérateur ou plus efficience pour les dépenses pharmaceutiques

Les modèles

J'ai comparé:

Les économies réalisées en agissant sur ces inefficacités, et,

Les économies qu'on obtiendrait en augmentant le ticket modérateur: un montant symbolique pour les prescriptions de chaque retraité.

J'ai calculé le ticket modérateur qu'il serait nécessaire d'imposer aux retraités pour chaque ordonnance, pour obtenir l'épargne équivalente.



Plus ticket modérateur ou plus efficience pour les dépenses pharmaceutiques

Les matériaux utilisés

En tant que source d'information sur la consommation de médicaments, l'exploitation de la facturation informatisée des ordonnances en 2009 du SESCAM.

Le pourcentage des génériques de chaque ingrédient actif, a Décembre 2009.

Pour calculer les économies, les prix officiels des médicaments après la réduction de Juillet 1, 2010.

J'ai trouvé que les deux médicaments ont le même ingrédient actif quand ils ont le même code ATC.

Plus ticket modérateur ou plus efficience pour les dépenses pharmaceutiques: **RÉSULTATS**

Medicamento	Envases 2009	Importe 2009
Atorvastatina	730.207	30.947.626 €
Clopidogrel	233.673	13.461.156 €
Omeprazol	2.448.089	10.154.740 €
Pantoprazol	395.437	9.096.458 €
Risperidona	87.071	7.654.379 €
Venlafaxina	165.534	7.325.226 €
Tamsulosina	288.591	7.288.002 €
Risedrónico	167.085	6.456.653 €
Lansoprazol	257.313	6.226.347 €
Fentanilo	108.832	6.189.132 €
Total	4.881.832	104.799.719 €

Plus ticket modérateur ou plus efficience pour les dépenses pharmaceutiques: **RÉSULTATS**

Medicamento	Importe a Julio 2010	Importe más Eficiente a Julio 2010	Ahorro Anual Estimado Con Todo Genérico
Atorvastatina	26.842.774 €	10.349.034 €	20.598.592 €
Clopidogrel	13.109.925 €	6.379.273 €	7.081.883€
Omeprazol	7.716.945 €	6.935.499 €	3.219.341 €
Pantoprazol	7.668.987 €	6.167.047 €	2.929.412 €
Risperidona	7.220.219 €	6.443.904 €	1.210.475 €
Venlafaxina	5.884.768 €	3.464.456 €	3.860.770 €
Tamsulosina	7.001.083 €	3.598.730 €	3.689.272 €
Risedrónico	5.806.723 €	4.020.740 €	2.435.912 €
Lansoprazol	5.609.626 €	3.770.194 €	2.456.153 €
Fentanilo	5.055.900 €	4.224.754 €	2.001.593 €
Total	91.916.950 €	55.353.631 €	49.483.403 €



Plus ticket modérateur ou plus efficience pour les dépenses pharmaceutiques: **RÉSULTATS**

Coûts:

Coût de ces 10 PPAA : 104,8 millions de €.

Coût estimé avec le prix de Juillet 2010: 91,9 millions de €.

Coût avec le plus efficience : 55,3 millions de €.

Économies :

Pour la baisse des prix en Juillet 2010 : 12,8 millions de €.

Par l'utilisation de le plus efficience : 49,4 millions de €.

Économies supplémentaires avec le plus efficace : 36,5 millions de €.

il y a de plus grandes économies en améliorant l'efficience dans le financement (49.483.403 €) ou à la prescription (36.563.319 €), que en imposant un ticket modérateur de 1 € par ordonnance pour les retraités (31.490.874 €).



Plus ticket modérateur ou plus efficience pour les dépenses pharmaceutiques: **DÉBAT**

Est-il éthique de défendre, que les citoyens doivent payer davantage pour les médicaments dont ils ont besoin, tandis que pour les 10 principes actifs analysés il y a un 47.2% des coûts supplémentaires sans valeur thérapeutique supplémentaire?